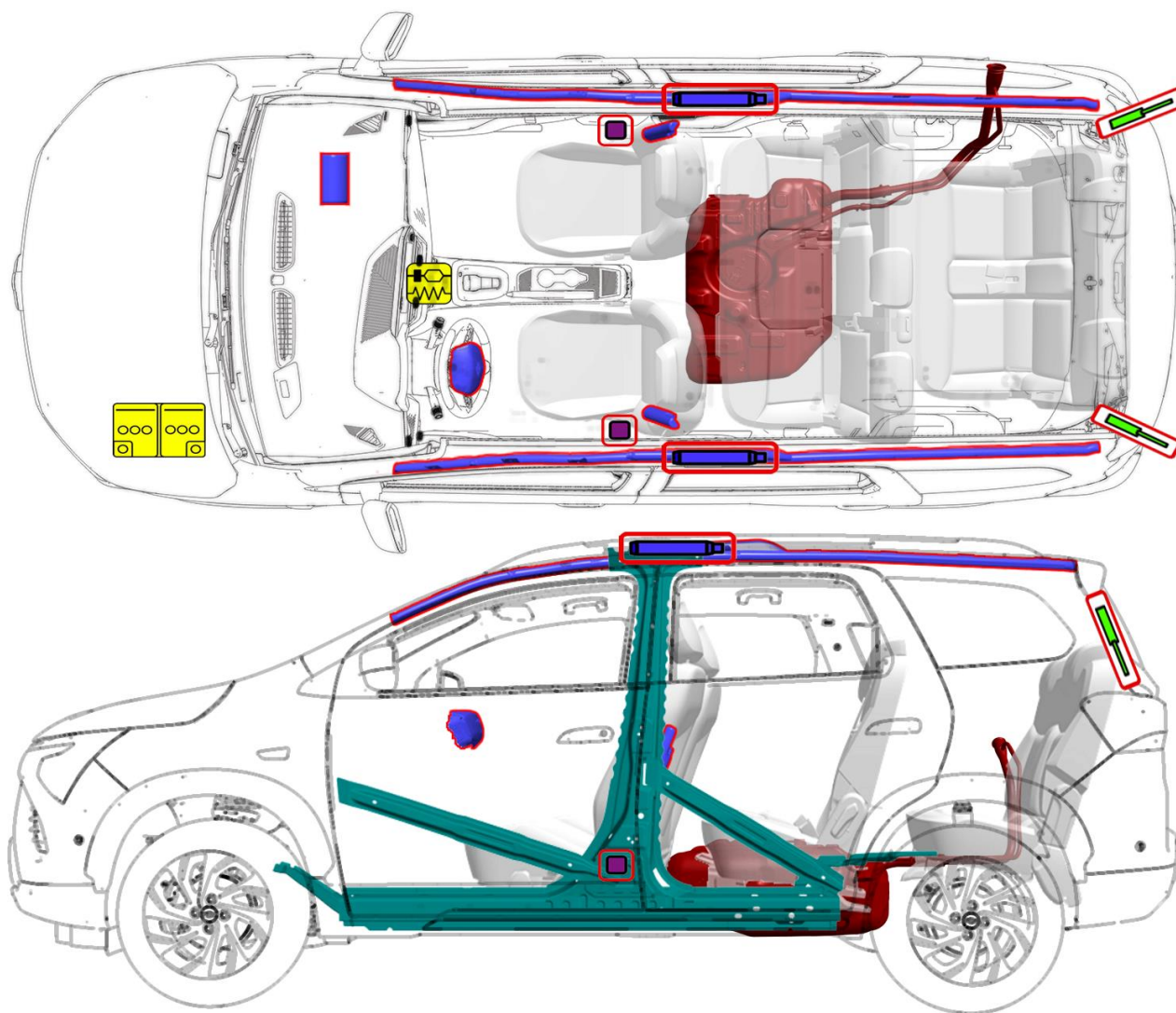


CHEVROLET SPIN
SUV de 5 puertas
2026 -



	Airbag		Generador de gas		Pretensor del cinturón de seguridad		Unidad de control del SRS		Puntal neumático/Resorte precargado
	Área de alta resistencia		Batería de baja tensión		Tanque de combustible				



Evite cortar las líneas de aire acondicionado, frenos, refrigerante o combustible.

Número de identificación

9BGJ-25101

Número de versión

1

Número de página

Página 1 de 4

1. Identificación / reconocimiento

Adelante



Nombre del modelo



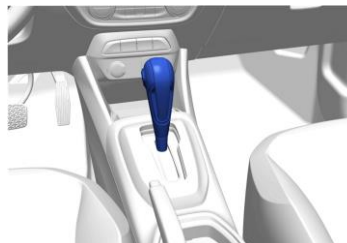
Detrás



2. Inmovilización / estabilización / levantamiento

INMOVILICE EL VEHÍCULO:

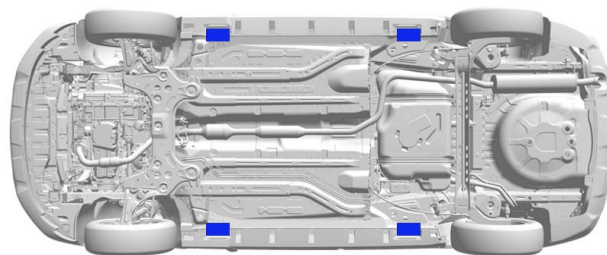
1. Bloquee las ruedas.
2. Aplique firmemente el freno de estacionamiento sin accionar el botón de liberación.
3. **(Transmisión automática)** Mueva la palanca de cambio totalmente hacia adelante para efectuar el cambio a P (Estacionar).
4. **(Transmisión manual)** Apague el motor y mueva la palanca de cambios a la 1^{ra} marcha.



PUNTOS DE LEVANTAMIENTO: ▲





Puntos de levantamiento correctos del vehículo.



3. Protección contra peligros directos / regulaciones de seguridad

MÉTODO PRINCIPAL:

1. Apague el motor:
 - Si está equipado con un botón, pulse el botón
 - Si está equipado con una llave, gire la llave a la izquierda y retírela del cilindro del bloqueo del encendido.
2. Abra el capó.
3. Si necesita hacer uso de los dispositivos eléctricos del vehículo (asientos eléctricos, ventanillas, etc.), hágalo antes de desconectar el cable negativo de la batería.
4. Desconecte el cable negativo de la batería.



Luego de cortar la energía de baja tensión, espere al menos 10 segundos para permitir que se disipe la energía de reserva que puedan tener los airbags que no se hayan inflado.



Evite cortar las líneas de aire acondicionado, frenos, refrigerante o combustible.

Número
de identificación

9BGJ-25101

Número
de versión

1

Número
de página

Página 2 de 4

4. Acceso de los ocupantes


Consulte en la página inicial las ilustraciones de las zonas de alta resistencia y las ubicaciones de los componentes específicos relacionados con la seguridad.



El parabrisas es de cristal laminado




Las ventanillas, las ventanas traseras y la ventana del portón trasero están fabricados con cristal templado.



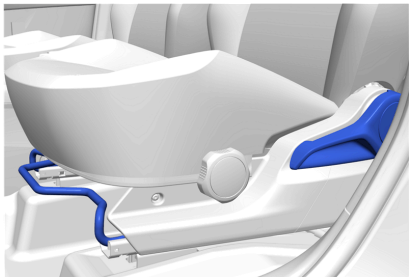
Si las puertas permanecen bloqueadas, tire **una vez** de la manija interior de la puerta delantera o **dos veces** de la manija interior de la puerta trasera para acceder al ocupante de cada posición de asiento.

RECUERDE: Puede ser necesario un método alternativo de acceso hasta los ocupantes de los asientos traseros si están activados los seguros de protección infantil en las puertas traseras.

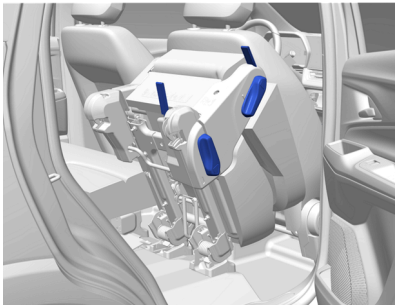
Controles de la columna de dirección



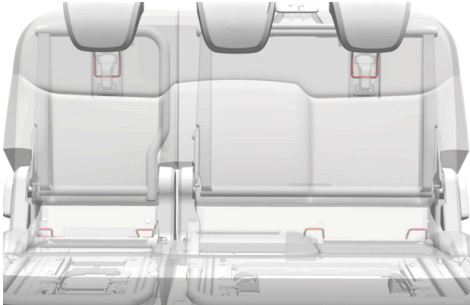
Controles del asiento delantero



Acceso a los asientos de la tercera fila



Puntos de anclaje del asiento para niños en el asiento de la segunda fila



5. Energía almacenada / líquidos / gases / sólidos

		12 voltios
		53,0 L
		R-134a 0,420kg

6. En caso de incendio



Utilice siempre un aparato respiratorio autosuficiente (ARAS).
Para extinguir un incendio, use grandes cantidades de agua.

Evite cortar las líneas de aire acondicionado, frenos, refrigerante o combustible.	Número de identificación	Número de versión	Número de página
	9BGJ-25101	1	Página 3 de 4

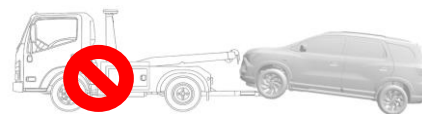
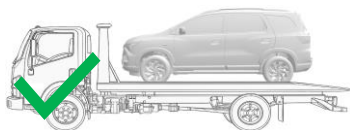
7. En caso de inmersión

Después de extraer el vehículo del agua, haga lo siguiente:

1. Deje que el vehículo se seque.
2. Desconecte el cable negativo de la batería. Consulte la Sección 3.

8. Remolque / transporte / guardado

General Motors recomienda usar un vehículo de auxilio de plataforma plana para transportar un vehículo fuera de servicio. Si no se dispone de un vehículo de auxilio de plataforma plana, se puede usar un remolque elevador de ruedas junto con carritos de remolque correctamente clasificados.



9. Información adicional importante

Este vehículo es compatible con OnStar, donde está disponible.

10. Explicación de los pictogramas utilizados

	Batería de plomo-ácido		Señal de advertencia general		Advertencia, baja temperatura
	Combustible		Inflamable		Explosivo
	Tóxico		Corrosivo		Riesgo de lesiones
	Utilizar agua		Puntos de levantamiento		Componente del aire acondicionado



Evite cortar las líneas de aire acondicionado, frenos, refrigerante o combustible.

Número
de identificación

9BGJ-25101

Número
de versión

1

Número
de página

Página 4 de 4