

Parasoles


Los parasoles son acolchados y pueden ser inclinados hacia arriba, hacia abajo y lateralmente, para protección del conductor y de su acompañante contra los rayos solares.



Encendedor de cigarrillos

Con el encendido conectado, presione el botón del encendedor y aguarde algunos segundos; su retorno será automático para utilización.

El enchufe para la conexión del encendedor de cigarrillos se puede utilizar para conectar accesorios eléctricos. La recepción máxima de energía de los accesorios no debe exceder 240 watts.


 **Nota** No conecte aparatos que suministren energía eléctrica hacia el enchufe, por ejemplo, baterías.

Cenicero

Para abrir: tire la tapa frontal, parte superior.


Para cerrar: empuje la tapa del cenicero.

Para limpieza: sujete la tapa del cenicero firmemente con ambas manos y presione el borde superior del cenicero con los pulgares, en los puntos señalados por las flechas y quítelo cuidadosamente.

 **Nota** En caso de que decida instalar un teléfono móvil dentro del vehículo, le recomendamos la instalación de una antena exterior; esto va a evitar riesgos de interferencia entre las ondas de transmisión del teléfono móvil (alta frecuencia) y de los sistemas electrónicos instalados en el vehículo.

Portaobjetos


Están ubicados en la consola son utilizados para acomodar pequeños objetos.

 **Nota** Los ítems "Toma de 12V para accesorios" y "Portaobjetos en el panel central", descritos a continuación, son exclusivos para los mercados donde serán comercializados los modelos equipados con motores flexpower (Paraguay).




Toma de 12V para accesorios (de estar equipado)

Hay una toma de 12V cerca del portaobjetos, que permite conectar aparatos eléctricos, tales como, teléfonos móviles y otros accesorios. El suministro máximo de energía al aparato no debe exceder 120 vatios.

 **Nota** No conecte aparatos que suministren energía eléctrica hacia el enchufe, por ejemplo, baterías.

Conveniencia: Si deseara, usted podría reemplazar la toma para accesorios adquiriendo un juego de accesorios (cenicero y encendedor de cigarrillos) que será instalado en la consola, cerca del portaobjetos del vehículo. Para eso, busque un Concesionario o Taller Autorizado Chevrolet.

 **Nota** Si deseara utilizar teléfonos móviles dentro del vehículo, les recomendamos instalar una antena exterior para reducir los riesgos de interferencia entre las ondas de transmisión de teléfonos móviles (alta frecuencia) y los sistemas electrónicos del vehículo.

Portaobjetos en el panel central (de estar equipado)

Ubicado en el panel central, es utilizado para acomodar pequeños objetos.

Sistema de audio (de estar equipado)

Consulte la guía del fabricante que acompaña esta Guía.



Nota

- La potencia de los altavoces genuinos de fábrica es de 40 W RMS con una impedancia de 4 ohmios; por lo tanto no se debe instalar un aparato de sonido cuya potencia fuese superior a 40 W RMS e impedancia diferente de 4 ohmios. Si lo desea, vea nuestras opciones de aparatos y altavoces de Accesorios Chevrolet en nuestros Concesionario Chevrolet o Taller Autorizado Chevrolet.
- Evite dar arranque al motor con el sistema de audio conectado. Si Usted no siguiese esta recomendación podrán ocurrir interferencias en el sistema de audio, que no serán notadas a través del destello de la luz del mostrador de la radio.

Antena eléctrica en el parabrisas

La antena eléctrica está embutida en el parabrisas de su vehículo.



Portaequipajes del techo (de estar equipado)

Hay 4 puntos embutidos en el techo para instalación del portaequipajes. Para acceder a esos puntos, presione las tapas y muévalas en el sentido indicado por la flecha.



Portaequipajes del techo (Wagon) (de estar equipado)

El modelo Wagon posee dos soportes fijos para la instalación de las barras del portaequipajes. Estas barras están disponibles como accesorios y podrán comprarse en una Concesionaria o un Taller Autorizado de su preferencia.

Distribución de la carga

Se debe distribuir uniformemente la carga a lo largo del portaequipajes; el equipaje debe estar firmemente colgado y no debe exceder a 40 kg. Cualquier carga que no esté bajo estas condiciones podría causar daños al vehículo y afectar la seguridad.